

Fonds d'actions internationales Lazard

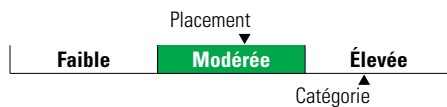
Catégorie de fonds
Actions internationales

Informations générales

Code du fonds 345/0345
Fonds créé en octobre 2016
Sous-jacent créé en octobre 2016
Actif total du fonds (M\$) 27,42
Actif sous-jacent (M\$) 27,42

Société de gestion Lazard Asset Management LLC
Fonds sous-jacent Actions intl (Canada) Lazard CI B

Analyse de la volatilité



Objectif de placement

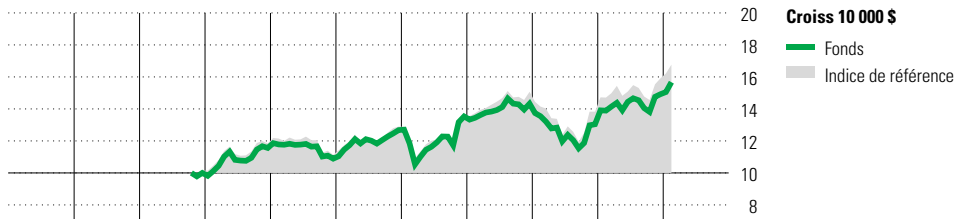
Ce fonds vise un rendement annualisé supérieur à celui de l'indice MSCI EAEO net, exprimé en dollars canadiens, sur des périodes mobiles de quatre ans.

Indice de référence
MSCI EAEO Net

Stratégie d'investissement

Ce fonds, géré activement, vise à offrir une appréciation à long terme du capital en investissant principalement dans des actions et des titres liés à des actions d'émetteurs situés, constitués, domiciliés, ou dont le siège social ou une portion considérable des activités se retrouve à l'extérieur des États-Unis et du Canada, y compris les pays émergents. Le gestionnaire utilise une approche ascendante et privilégie les entreprises ayant une productivité financière élevée et durable ou s'améliorant, et dont l'évaluation est attrayante.

Analyse de rendement au 29 février 2024



	2014	2015	2016	2017	2018	2019	2020	2021	2022	2023	AAJ	Quartile
	—	—	—	15,6	-5,8	16,4	6,7	5,9	-9,0	14,4	5,0	Année civile
	—	—	—	16,8	-6,0	15,8	5,9	10,3	-8,2	15,1	5,3	au 29 février 2024
												Fonds %
												Indice %

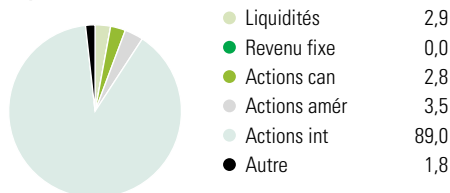
Rendements annualisés (%)	3 mois	1 an	2 ans	3 ans	4 ans	5 ans	10 ans
Fonds	6,2	12,8	7,6	5,2	7,3	6,5	—
Indice de référence	7,9	14,0	8,9	6,9	9,0	7,4	—

Performance du fonds sous-jacent

Divulgence Les données ci-dessus représentent des rendements passés qui ne sont pas garants des rendements futurs. Ce sont des rendements bruts calculés après les frais d'exploitation du fonds, mais avant les frais d'investissement. Pour obtenir plus d'information, veuillez communiquer avec le Centre de contact avec la clientèle de Desjardins Assurances, au 1-888-513-8665.

Analyse du portefeuille au 29 février 2024

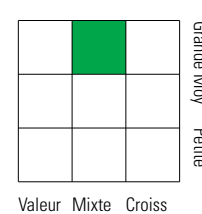
Répartition



Dix avoirs principaux

	% actifs
RELX PLC	3,5
Roche Holding AG	2,3
Icon PLC	2,2
Unilever PLC	2,0
Ryanair Holdings PLC CAAÉ	2,0
Rheinmetall AG	1,9
SAP SE	1,9
Taiwan S'conductor Manuf CAAÉ	1,8
Air Liquide SA	1,8
Merck KGaA	1,8
Nombre total de titres en portefeuille	3
Nombre total d'avoirs (participation)	87
Nombre total d'actions	77
Nombre total d'obligations	0

Style des actions



Valeur Mixte Croiss

Cap Boursière

	%
Géante	34,0
Grande	50,6
Moyenne	15,4
Petite	0,0
Micro	0,0

Cinq principaux pays

	% actifs
Japon	18,8
Royaume-Uni	15,9
Allemagne	12,5
France	11,5
Suisse	6,4

Secteurs boursiers mondiaux

	% actions
Services publics	4,7
Énergie	3,5
Services financiers	11,6
Matériaux	4,6
Consommation discrétionnaire	13,3
Denrées de base	11,5
Services de communication	5,2
Produits industriels	22,9
Soins de la santé	9,0
Technologie de l'information	12,6
Immobilier	1,2
Autres actifs	0,0