

# Fonds d'actions américaines à faible volatilité Fidelity

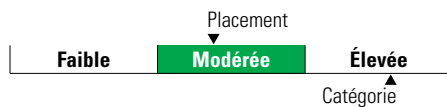
**Catégorie de fonds**  
Actions américaines

## Informations générales

Code du fonds 352/752  
Fonds créé en juillet 2017  
Sous-jacent créé en juillet 2017  
Actif total du fonds (M\$) 60,92  
Actif sous-jacent (M\$) 60,90

Société de gestion Fidelity Investments Canada s.r.l.  
Fonds sous-jacent Fid instl Fidelity Act amér à faib volat

## Analyse de la volatilité



## Objectif de placement

Ce fonds vise un rendement annualisé supérieur à celui de l'indice S&P 1500, exprimé en dollars canadiens, sur des périodes mobiles de quatre ans.

## Indice de référence

S&P 1500

## Stratégie d'investissement

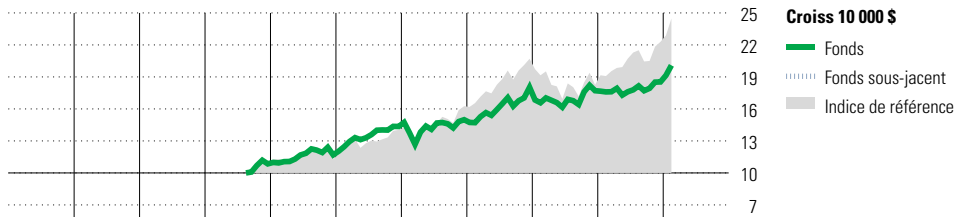
Ce fonds, géré activement, vise à offrir de la croissance à long terme du capital tout en cherchant à minimiser la volatilité globale du portefeuille en investissant principalement dans des titres boursiers américains. Le gestionnaire du fonds combine des techniques de recherche fondamentale ascendante et d'analyse quantitative pour identifier et sélectionner les titres. Il utilise également de la modélisation quantitative au niveau du portefeuille afin de chercher à réduire la volatilité globale.

## Note

L'indice de référence a été modifié pour la dernière fois le 31 mai 2019.

Les actifs du fonds sous-jacent utilisés proviennent de la série O.

## Analyse de rendement au 29 février 2024



Quartile											
2014	2015	2016	2017	2018	2019	2020	2021	2022	2023	AAJ	Année civile
—	—	—	—	7,7	22,8	4,4	20,3	-1,8	4,6	8,4	au 29 février 2024
—	—	—	—	3,6	24,3	15,9	27,4	-11,8	22,1	9,8	Fonds %
—	—	—	—	—	—	—	—	—	—	—	Indice %

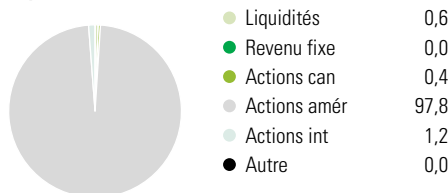
Rendements annualisés (%)	3 mois	1 an	2 ans	3 ans	4 ans	5 ans	10 ans
Fonds	8,5	14,2	10,1	10,9	9,9	10,0	—
Indice de référence	12,1	28,3	13,0	13,9	16,5	15,0	—

Performance du fonds sous-jacent

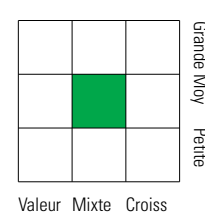
**Divulgence** Les données ci-dessus représentent des rendements passés qui ne sont pas garants des rendements futurs. Ce sont des rendements bruts calculés après les frais d'exploitation du fonds, mais avant les frais d'investissement. Pour obtenir plus d'information, veuillez communiquer avec le Centre de contact avec la clientèle de Desjardins Assurances, au 1-888-513-8665.

## Analyse du portefeuille au 29 février 2024

### Répartition



### Style des actions



### Cap Boursière

	%
Géante	13,5
Grande	36,9
Moyenne	28,9
Petite	20,3
Micro	0,4

### Dix avoirs principaux

	% actifs
FNB iShares MSCI USA MinVolFact	1,3
Insight Enterprises Inc	1,2
Marsh & McLennan Companies Inc	1,2
Chubb Ltd	1,2
T-Mobile US Inc	1,1
Regeneron Pharmaceuticals Inc	1,1
Visa Inc Class A	1,1
Microsoft Corp	1,1
Cboe Global Markets Inc	1,1
Eli Lilly and Co	1,1
Nombre total de titres en portefeuille	3
Nombre total d'avoirs (participation)	137
Nombre total d'actions	132
Nombre total d'obligations	0

### Cinq principaux pays

	% actifs
États-Unis	98,4
Suisse	1,2
Canada	0,4
Royaume-Uni	0,0

### Secteurs boursiers mondiaux

	% actions
Services publics	3,8
Énergie	3,1
Services financiers	17,8
Matériaux	1,6
Consommation discrétionnaire	5,4
Denrées de base	14,6
Services de communication	4,1
Produits industriels	9,7
Soins de la santé	22,9
Technologie de l'information	16,9
Immobilier	0,0
Autres actifs	0,0