

# Fonds d'actions canadiennes croissance CC&L

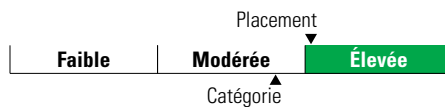
**Catégorie de fonds**  
Actions canadiennes

## Informations générales

Code du fonds 373/773  
Fonds créé en mars 2018  
Sous-jacent créé en avril 2012  
Actif total du fonds (M\$) 212,52  
Actif sous-jacent (M\$) 2 629,89

Société de gestion Connor Clark & Lunn Inv Mgmt Ltd  
Fonds sous-jacent CC & L groupe actions can croissance Q

## Analyse de la volatilité



## Objectif de placement

Ce fonds vise un rendement annualisé supérieur d'au moins 2,00 % à celui de l'indice S&P/TSX, sur des périodes mobiles de quatre ans.

**Indice de référence**  
S&P/TSX

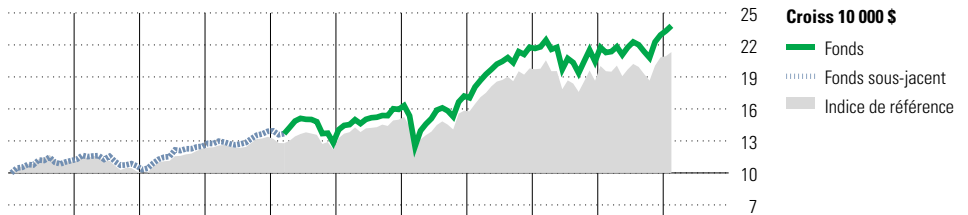
## Stratégie d'investissement

Ce fonds, géré activement, vise à procurer une appréciation du capital à long terme en investissant dans un portefeuille diversifié d'actions canadiennes. Le fonds est géré selon un processus d'investissement quantitatif qui privilégie les entreprises dotées de solides caractéristiques fondamentales. De plus, la sélection de titres du fonds est axée sur les caractéristiques de croissance.

## Note

Les actifs du fonds sous-jacent utilisés proviennent de la série A.

## Analyse de rendement au 29 février 2024



Quartile											
2014	2015	2016	2017	2018	2019	2020	2021	2022	2023	AAJ	Année civile
11,6	-4,6	17,3	11,3	-8,9	24,4	7,8	26,6	-6,1	12,1	3,8	au 29 février 2024
10,6	-8,3	21,1	9,1	-8,9	22,9	5,6	25,1	-5,8	11,8	2,4	Fonds %
											Indice %

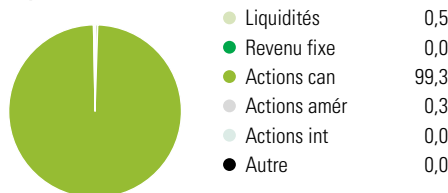
Rendements annualisés (%)	3 mois	1 an	2 ans	3 ans	4 ans	5 ans	10 ans
Fonds	6,8	11,8	4,4	9,6	11,6	10,5	8,4
Indice de référence	6,4	9,2	3,9	9,0	10,4	9,3	7,4

Performance du fonds sous-jacent

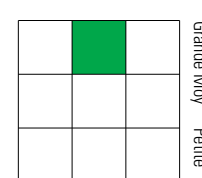
**Divulgence** Les données ci-dessus représentent des rendements passés qui ne sont pas garants des rendements futurs. Ce sont des rendements bruts calculés après les frais d'exploitation du fonds, mais avant les frais d'investissement. Pour obtenir plus d'information, veuillez communiquer avec le Centre de contact avec la clientèle de Desjardins Assurances, au 1-888-513-8665.

## Analyse du portefeuille au 29 février 2024

### Répartition



### Style des actions



Valeur Mixte Croiss

### Cap Boursière

Géante	31,5
Grande	31,0
Moyenne	23,5
Petite	12,4
Micro	1,6

### Dix avoirs principaux

	% actifs
Banque Toront-Dominion	4,2
Banque de Nouvelle-Écosse	4,1
Constellation Software Inc	3,8
Shopify Act nomin subalt A	3,5
Banque Royale du Canada	3,3
Power Corp of Canada act subal	2,8
Banque Nationale du Canada	2,5
Enbridge Inc	2,5
Banque Can. Impériale de Commerce	2,4
Chemins de Fer Nationaux Canada	2,2
Nombre total de titres en portefeuille	3
Nombre total d'avoirs (participation)	291
Nombre total d'actions	288
Nombre total d'obligations	0

### Cinq principaux pays

	% actifs
Canada	99,7
États-Unis	0,3
Colombie	0,0

### Secteurs boursiers mondiaux

	% actions
Services publics	4,0
Énergie	18,7
Services financiers	31,6
Matériau	8,4
Consommation discrétionnaire	2,0
Denrées de base	2,7
Services de communication	2,4
Produits industriels	15,3
Soins de la santé	0,2
Technologie de l'information	12,6
Immobilier	2,2
Autres actifs	0,0