

# Fonds d'actions canadiennes à faible volatilité Fidelity

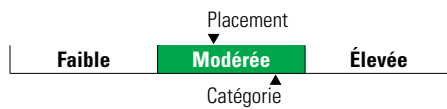
**Catégorie de fonds**  
Actions canadiennes

## Informations générales

Code du fonds 386/786  
Fonds créé en juillet 2019  
Sous-jacent créé en juillet 2012  
Actif total du fonds (M\$) 47,85  
Actif sous-jacent (M\$) 225,99

Société de gestion Fidelity Investments Canada s.r.l  
Fonds sous-jacent Fidelity Canadian Low Volatility Institutional Trust

## Analyse de la volatilité



## Objectif de placement

Ce fonds vise un rendement annualisé supérieur à celui de l'indice S&P/TSX plafonné, sur des périodes mobiles de quatre ans.

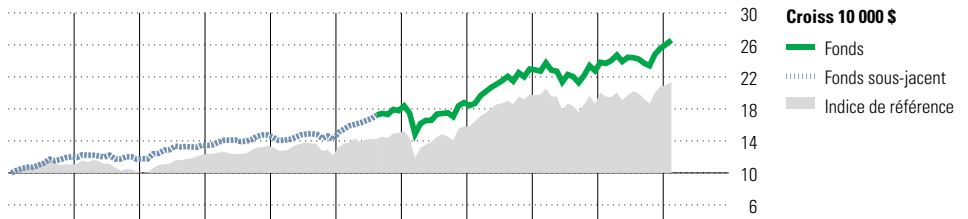
## Indice de référence

S&P/TSX plafonné

## Stratégie d'investissement

Ce fonds, géré activement, vise à offrir de la croissance à long terme du capital tout en cherchant à minimiser la volatilité globale du portefeuille en investissant principalement dans des titres boursiers canadiens. Le gestionnaire du fonds combine des techniques de recherche fondamentale ascendante et d'analyse quantitative pour identifier et sélectionner les titres. Il utilise également de la modélisation quantitative au niveau du portefeuille afin de chercher à réduire la volatilité globale.

## Analyse de rendement au 29 février 2024



											Quartile	
2014	2015	2016	2017	2018	2019	2020	2021	2022	2023	AAJ	Année civile	
20,2	-2,6	15,2	9,3	-3,9	25,7	5,6	22,3	-0,9	12,4	3,9	au 29 février 2024	
10,6	-8,3	21,1	9,1	-8,9	22,9	5,6	25,1	-5,8	11,8	2,4	Fonds %	
											Indice %	

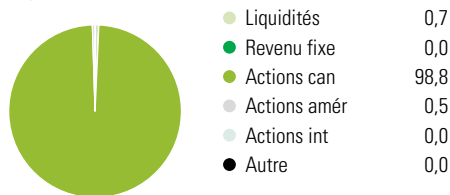
Rendements annualisés (%)	3 mois	1 an	2 ans	3 ans	4 ans	5 ans	10 ans
Fonds	7,0	12,3	8,2	12,5	11,1	12,0	10,2
Indice de référence	6,4	9,2	3,9	9,0	10,4	9,3	7,4

Performance du fonds sous-jacent

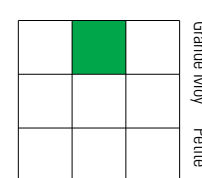
**Divulgence** Les données ci-dessus représentent des rendements passés qui ne sont pas garants des rendements futurs. Ce sont des rendements bruts calculés après les frais d'exploitation du fonds, mais avant les frais d'investissement. Pour obtenir plus d'information, veuillez communiquer avec le Centre de contact avec la clientèle de Desjardins Assurances, au 1-888-513-8665.

## Analyse du portefeuille au 29 février 2024

### Répartition



### Style des actions



### Cap Boursière

	%
Géante	17,6
Grande	43,2
Moyenne	34,5
Petite	4,5
Micro	0,2

### Dix avoirs principaux

	% actifs
Chemins de Fer Nationaux Canada	4,9
Rogers Comm s/droit de vote	4,8
Intact Financial Corp	4,7
Constellation Software Inc	4,0
Les Compagnies Loblaw Ltée	3,8
Groupe TMX	3,6
Emera Inc	3,3
Metro Inc	3,2
Fortis Inc	3,2
Boyd Group Services Inc Act ordinaires	2,9
Nombre total de titres en portefeuille	3
Nombre total d'avoirs (participation)	96
Nombre total d'actions	92
Nombre total d'obligations	0

### Secteurs boursiers mondiaux

	% actions
Services publics	8,3
Énergie	7,1
Services financiers	16,5
Matériaux	11,1
Consommation discrétionnaire	6,1
Denrées de base	15,1
Services de communication	7,5
Produits industriels	13,3
Soins de la santé	0,0
Technologie de l'information	10,0
Immobilier	5,0
Autres actifs	0,0